

Potencjometr siły głosu

Regulację wzmocnienia umożliwia potencjometr siły głosu. Daje on możliwość regulacji natężenia dźwięku,



jaką możemy uzyskać przy użyciu aparatu. Użytkownik może chcieć zmienić wzmocnienie, gdy znajdzie się w różnych warunkach słuchania. Aby zmienić poziom natężenia dźwięku należy opuszczeniem palca obracać pokrętkę regulacji wzmocnienia. Chcąc słyszeć dźwięki głośniejsze, należy obracać pokrętkę do przodu. Chcąc słyszeć cichsze, należy obracać ją do tyłu.

Przełącznik włączony - wyłączony




Przełącznik w pozycji „O” - aparat jest wyłączony, przesunięcie go w górę spowoduje włączenie aparatu.

Zmiana programów

Przełącznik w aparacie umożliwia zmianę trzech programów dla różnych sytuacji akustycznych np. muzyka, mała grupa, tłum itd.

Specjalista za pomocą komputera wybiera w czasie konsultacji z użytkownikiem najbardziej odpowiednie dla niego programy.

Naciskając impulsowy przełącznik przechodzimy z programu 1 do 2 do 3 i ponownie do 1,2,3.



„Słuch jest naszą troską”



Państwa specjalistą słuchu jest:

**STARKEY
LABORATORIES POLAND
SP. Z O.O.**

www.starkey.com.pl
e-mail:starkey@starkey.com.pl

Instrukcja obsługi aparatu zausznego



**Axent
MM**

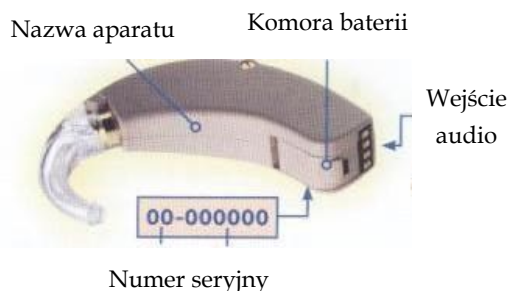


J13 AXENT MM

Identyfikacja



1. Rożek
2. Przełącznik programów
3. Potencjometr siły głosu
4. Przełącznik włączony- wyłączony
5. Komora baterii



Sposób otwierania komory baterii


Aby włożyć baterię, należy otworzyć przedział komory baterii przez zahaczenie paznokciem za wystającą część pokrywy i lekkie odchylenie na zewnątrz.



Baterię należy włożyć tak, aby znak (+) na baterii i komorze zwrócone były w tą samą stronę.

Aparat Axent wyposażony jest w blokadę drzwiczek baterii. Zabezpiecza ona dostęp do baterii np. przed małymi dziećmi. Jest ona umieszczona na spodzie drzwiczek.

Umieściwszy ostry, mały przedmiot w rowku blokady delikatnie należy przesunąć go w lewo. Komora została zablokowana. Przesunięcie w prawo spowoduje odblokowanie drzwiczek baterii.



NIE NALEŻY DRZWICZEK KOMORY BATERII OTWIERAĆ LUB ZAMYKAĆ SIŁĄ.

Jeżeli drzwiczki komory baterii nie zamykają się, należy sprawdzić, czy bateria umieszczona jest prawidłowo w komorze. Najczęstsze kłopoty wynikają z pomyłkowego wkładania baterii odwrotną stroną!

Jeżeli drzwiczki baterii się nie zamykają, należy skonsultować się ze specjalistą w punkcie sprzedaży aparatów słuchowych.

POŁKNIECIE BATERII STWARZA POWAŻNE ZAGROŻENIE !!!

NIE DOPUŚĆ DO PRZYPADKOWEGO POŁKNIECIA BATERII

Baterie należy przechowywać poza zasięgiem dzieci

Niekiedy baterie mylone są z tabletkami, zwłaszcza przez osoby starsze lub niedowidzące. Należy, więc zawsze sprawdzać wszelkie leki przed połknięciem.

Nie należy nigdy wkładać baterii do ust, ponieważ można je łatwo połknąć

Po usunięciu zużytych baterii należy natychmiast wrzucić je w specjalne miejsce przeznaczone na odpady. Ze względu na ochronę środowiska baterii nie należy wrzucać do śmieci. Każdy punkt sprzedaży aparatów słuchowych prowadzi zbiórkę takich baterii.